



REGISTRO PI-06972 – DATA DIVULGAÇÃO: 26/06/24

**PESQUISA DE OPINIÃO
ELEIÇÕES MUNICIPAIS
(PICOS -PIAÚÍ)**

18 E 19 DE JUNHO DE 2024

REGISTRO PI-06972 – DATA DIVULGAÇÃO: 26/06/24

REGISTRO PI-06972 – DATA DIVULGAÇÃO: 26/06/24

SUMÁRIO

1) FICHA TÉCNICA	3
2. DADOS DEMOGRÁFICOS (estratos)	4
3. VOTO PARA PREFEITO	5
3.1. INTENÇÃO DE VOTO	5
3.2. REJEIÇÃO PARA PREFEITO	7
4. VEREADOR -ESPONTÂNEA	9

1) FICHA TÉCNICA

1.1) universo : Eleitores do município de PICOS no PIAUÍ com 16 ou mais anos de idade .

1.2) Tamanho da Amostra: 400 entrevistas, com nível de significância de 95% e margem de erro de 4,90% para mais ou para menos.

REGISTRO PI-06972 – DATA DIVULGAÇÃO: 26/06/24

1.3) Amostragem: aleatória probabilística por estratos de sexo, escolaridade, renda do chefe da família e idade. Entrevistas domiciliares e individuais nos seguintes bairros do município de PICOS - Piauí : **ZONA URBANA** (Aerolândia, Aroeiras do Matadouro, Belo Norte, Boa Sorte, Boa Vista, Bomba, Canto da Várzea, Catavento, Centro, Conduru, Dner, Ipueiras, Jardim Nata, Junco, Malvinas, Morada do Sol, Paraibinha, Paroquial, Parque de Exposição, Pantanal, Passagem das Pedras, Pedrinhas, São José, Trizidela, COHAB, Morro da AABB, Morro da Macambira, São Vicente, Morada Nova, Emaús, Cidade de Deus, Malva), **ZONA RURAL** (Minolândia, Gameleira dos Rodrigues, Torrões, Alto dos Canutos, Val Paraíso, Coroatá, Morrinhos, Samambaia, Lagoa Grande, Malhada Grande, Taboleiro dos Pios, Chapada Mocambo, Fátima do Piauí, Bicolor, Capitão de Campos, Tabatiga, Lagoa do Barro, Morro do Simão, Saquinho, Cristovinho, Umar)

1.4) Questionário: Estruturado com perguntas abertas e fechadas, espontâneas e estimuladas(em anexo)

1.5) Período de Levantamento dos dados: ocorreu entre os dias **18 E 19 DE JUNHO DE 2024**

1.6) Sistema de Verificação e Controle dos Dados: A equipe aplicadora dos questionários estruturados foi formada por 5 entrevistadores e 1 supervisor. Todos os questionários foram supervisionados no trabalho de campo pelos supervisores (diretamente ou acompanhamento) e pelo menos 30% dos questionários foi checado posteriormente (diretamente no local ou por telefone), houve supervisão interna de todos os questionários aplicados (400) e crítica dos dados digitados feita pelo computador.

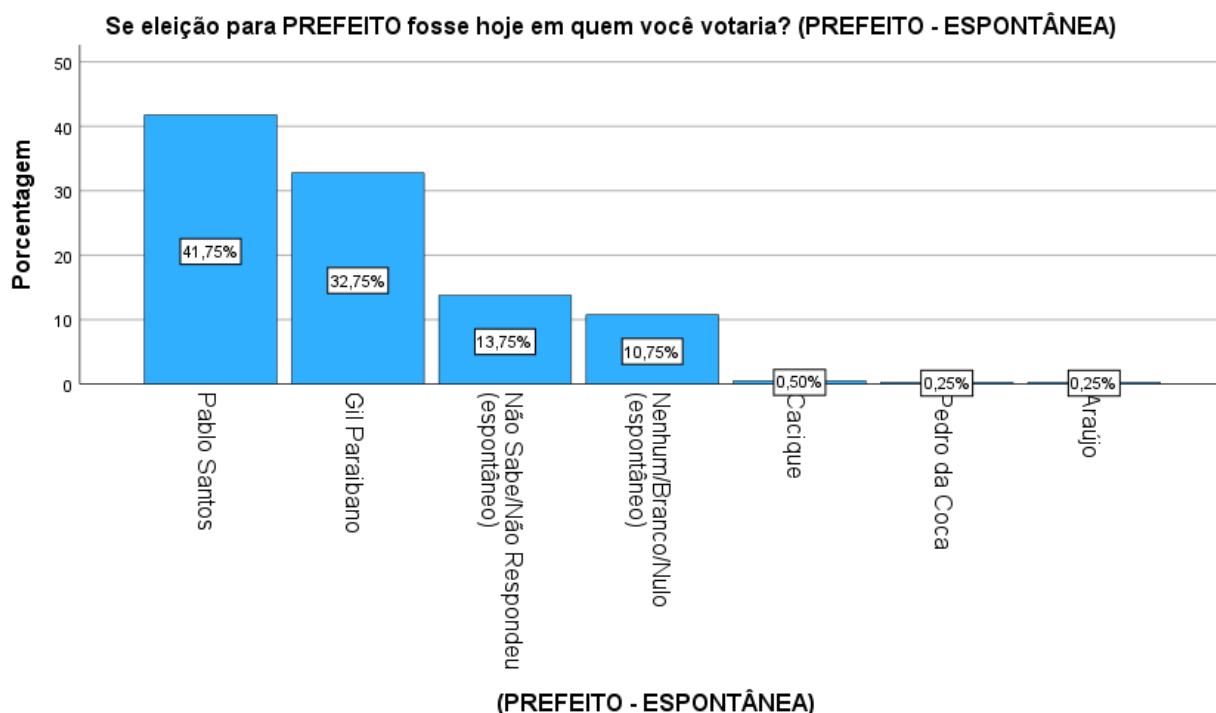
2. DADOS DEMOGRÁFICOS (estratos)

		Entrevistas	%
Situação de Trabalho	Carteira assinada/ Funcionário Público	108	27,00%
	Prof. Liberal/ Empresário/ Autônomo	124	31,00%
	Aposentado/ Estudante / Do Lar	124	31,00%
	Desempregado/ Bico	44	11,00%
	Total	400	100,00%
Religião	Católica	368	92,00%
	Evangélica	31	7,75%
	NS/NR	1	0,25%
	Total	400	100,00%
Sexo	Feminino	210	52,50%
	Masculino	190	47,50%
	Total	400	100,00%
Idade	16 e 17 anos	11	2,75%
	de 18 a 24 anos	49	12,25%
	de 25 a 34 anos	78	19,50%
	de 35 a 44 anos	79	19,75%
	de 45 a 59 anos	100	25,00%
	mais de 60 anos	83	20,75%
	Total	400	100,00%
Grau de Instrução	Analfabeto	22	5,50%
	Lê e escreve	32	8,00%
	Fundamental (1º Grau)	112	28,00%
	Médio (2º Grau)	196	49,00%
	Superior (3º Grau)	38	9,50%
	Total	400	100,00%
Renda	até 1412,00	203	50,75%
	de 1412,01 a 2824,00	152	38,00%
	de 2824,01 a 5648,00	33	8,25%
	mais de 5648,01	12	3,00%
	Total	400	100,00%

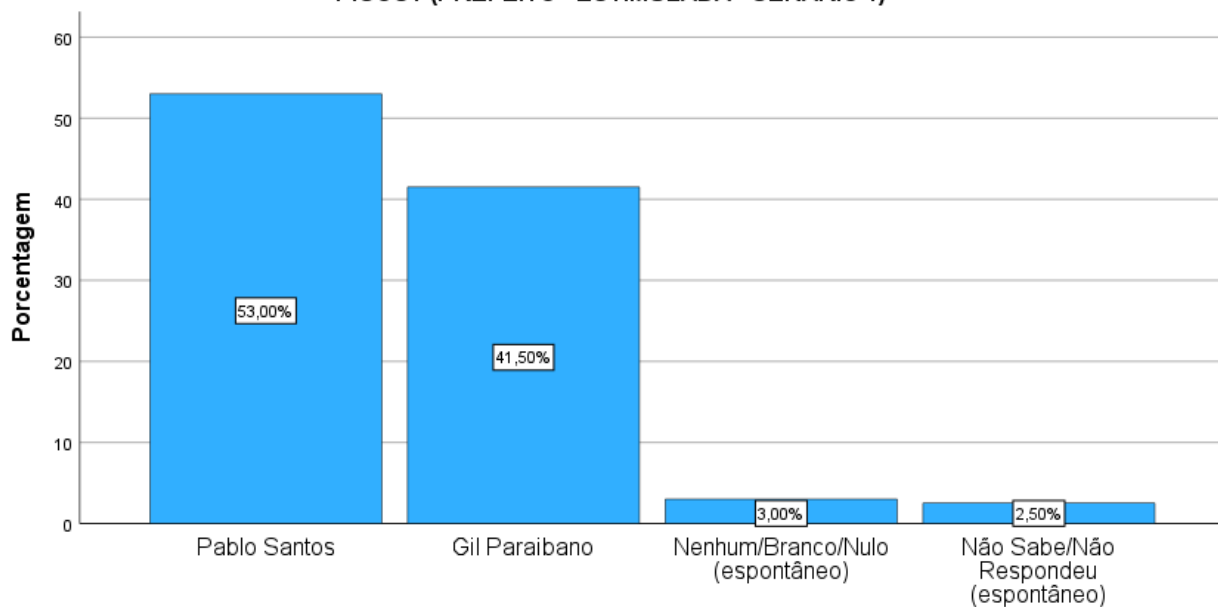
3. VOTO PARA PREFEITO

3.1. INTENÇÃO DE VOTO

	Entrevistas	%	
Se eleição para PREFEITO fosse hoje em quem você votaria? (PREFEITO - ESPONTÂNEA)	Pablo Santos	167	41,75%
	Gil Paraibano	131	32,75%
	Não Sabe/Não Respondeu(espontâneo)	55	13,75%
	Nenhum/Branco/Nulo (espontâneo)	43	10,75%
	Cacique	2	0,50%
	Araújo	1	0,25%
	Pedro da Coca	1	0,25%
	Total	400	100,00%
Se a eleição fosse hoje e estes fossem os candidatos em qual deles o Sr (a) votaria para prefeito aqui de PICOS? (PREFEITO - ESTIMULADA - CENÁRIO 1)	Pablo Santos	212	53,00%
	Gil Paraibano	166	41,50%
	Nenhum/Branco/Nulo (espontâneo)	12	3,00%
	Não Sabe/Não Respondeu(espontâneo)	10	2,50%
	Total	400	100,00%
Se a eleição fosse hoje e estes fossem os candidatos em qual deles o Sr (a) votaria para prefeito aqui de PICOS? (PREFEITO - ESTIMULADA - CENÁRIO 2)	Pablo Santos	210	52,50%
	Gil Paraibano	159	39,75%
	Cacique	15	3,75%
	Não Sabe/Não Respondeu(espontâneo)	10	2,50%
	Nenhum/Branco/Nulo (espontâneo)	6	1,50%
	Total	400	100,00%

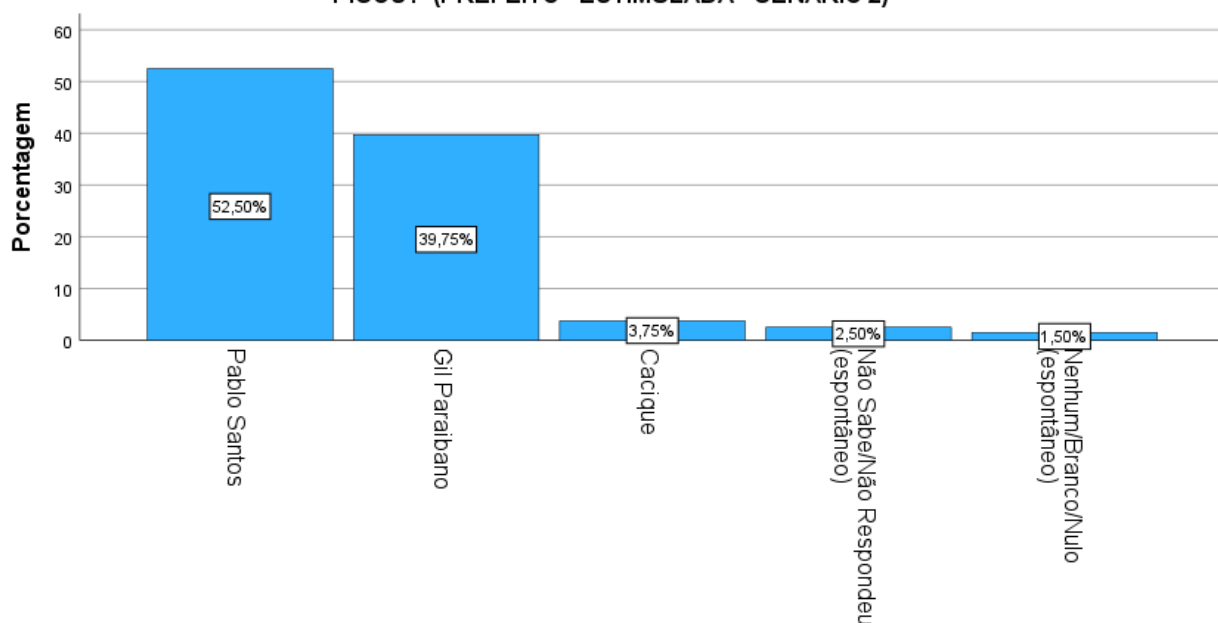


Se a eleição fosse hoje e estes fossem os candidatos em qual deles o Sr (a) votaria para prefeito aqui de PICOS? (PREFEITO - ESTIMULADA - CENÁRIO 1)



(PREFEITO - ESTIMULADA - CENÁRIO 1)

Se a eleição fosse hoje e estes fossem os candidatos em qual deles o Sr (a) votaria para prefeito aqui de PICOS? (PREFEITO - ESTIMULADA - CENÁRIO 2)

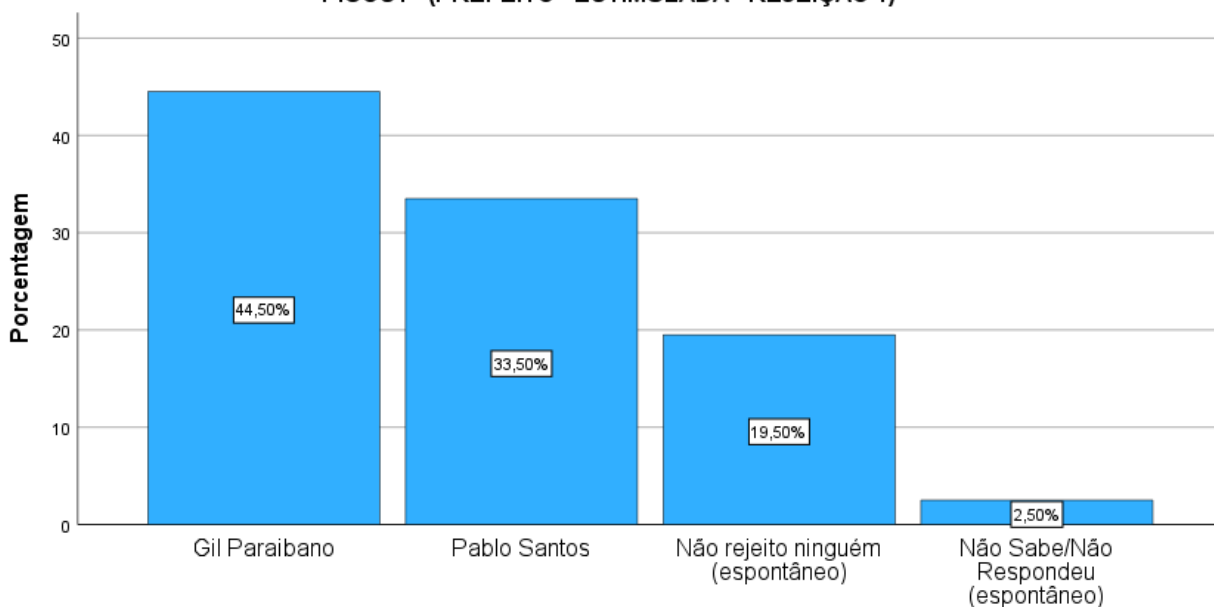


(PREFEITO - ESTIMULADA - CENÁRIO 2)

3.2. REJEIÇÃO PARA PREFEITO

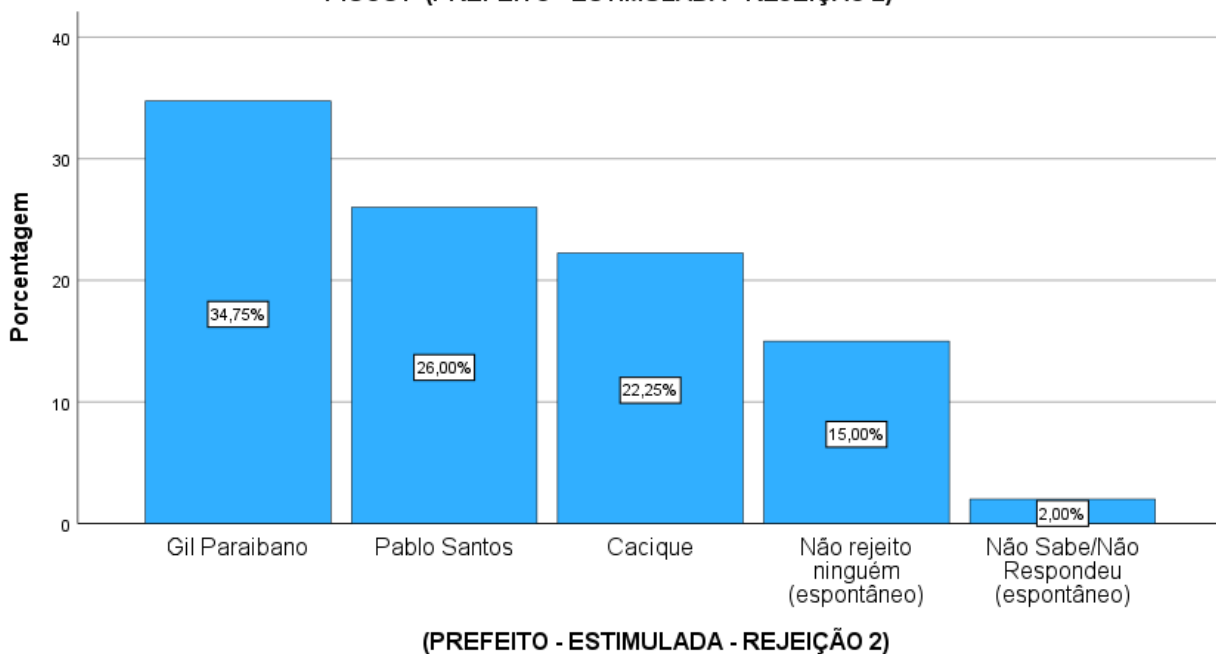
		Entrevistas	%
Se a eleição fosse hoje e estes fossem os candidatos em qual deles o Sr (a) NÃO votaria para prefeito aqui de PICOS? (PREFEITO - ESTIMULADA - REJEIÇÃO 1)	Gil Paraibano	178	44,50%
	Pablo Santos	134	33,50%
	Não rejeito ninguém (espontâneo)	78	19,50%
	Não Sabe/Não Respondeu(espontâneo)	10	2,50%
	Total	400	100,00%
Se a eleição fosse hoje e estes fossem os candidatos em qual deles o Sr (a) NÃO votaria para prefeito aqui de PICOS? (PREFEITO - ESTIMULADA - REJEIÇÃO 2)	Gil Paraibano	139	34,75%
	Pablo Santos	104	26,00%
	Cacique	89	22,25%
	Não rejeito ninguém (espontâneo)	60	15,00%
	Não Sabe/Não Respondeu(espontâneo)	8	2,00%
	Total	400	100,00%

Se a eleição fosse hoje e estes fossem os candidatos em qual deles o Sr (a) NÃO votaria para prefeito aqui de PICOS? (PREFEITO - ESTIMULADA - REJEIÇÃO 1)



(PREFEITO - ESTIMULADA - REJEIÇÃO 1)

Se a eleição fosse hoje e estes fossem os candidatos em qual deles o Sr (a) NÃO votaria para prefeito aqui de PICOS? (PREFEITO - ESTIMULADA - REJEIÇÃO 2)



4. VEREADOR -ESPONTÂNEA

	Entrevistas	%	
Se eleição para VEREADOR fosse hoje em quem você votaria? (VEREADOR - ESPONTÂNEA)	Não Sabe/Não Respondeu(espontâneo)	154	38,50%
	Nenhum/Branco/Nulo (espontâneo)	38	9,50%
	Toin da Chicar	15	3,75%
	Wellington Dantas	13	3,25%
	Valdiva	13	3,25%
	Noemia Marques	10	2,50%
	Afonsinho	10	2,50%
	Pedro Pio	10	2,50%
	Hugo vitor	9	2,25%
	José Neto	8	2,00%
	Chaguinha	8	2,00%
	Renato Ibiapina	7	1,75%
	José Luiz	7	1,75%
	Dr. Eriberto Barros	6	1,50%
	Hiata Rodrigues	6	1,50%
	Antonio Moura	5	1,25%
	Reniele Lima/Raniere Lima	5	1,25%
	Rinaldinho	5	1,25%
	Dalva Moco	5	1,25%
	Sizin	3	0,75%
	Fabiano	3	0,75%
	Antonio do Chico Carlos	3	0,75%
	Luciene	3	0,75%
	Matusalém	3	0,75%
	Simão Carvalho	3	0,75%
	Pedro da Coca	3	0,75%
	Dede Monteiro	2	0,50%
	Ranieri	2	0,50%
	Samia Layane	2	0,50%
	Beron Filho	2	0,50%
	Dalva	2	0,50%
	João Rufinao	2	0,50%
	Deusivania	2	0,50%
	Fátima do Piauí	2	0,50%
	Evandro Patroni	2	0,50%
	Emate	2	0,50%
	Creusa Nunes	2	0,50%
	Kassia	1	0,25%
	Adalberan	1	0,25%
	João Araújo	1	0,25%
Valdir	1	0,25%	
Edimilson Carvalho	1	0,25%	
Edimar	1	0,25%	
Paulinha	1	0,25%	
Antonio Afonso	1	0,25%	
Antonio Bombom	1	0,25%	
Elizete	1	0,25%	
Erismar	1	0,25%	
José Venancio	1	0,25%	
Ramon da Iluminação	1	0,25%	
Conceição Santana	1	0,25%	
Erivelton	1	0,25%	
Tota Macedo	1	0,25%	
Welton	1	0,25%	
Gilson	1	0,25%	
Maldiva	1	0,25%	
Mater	1	0,25%	
Filomeno Portela	1	0,25%	
Dra. Cleidiane	1	0,25%	
Valdinria Santos	1	0,25%	
Total	400	100,00%	